

アットリンクアプリ登録のご案内

予約や当院からのお知らせ、問診、妊婦健診データの閲覧がご利用いただけます。



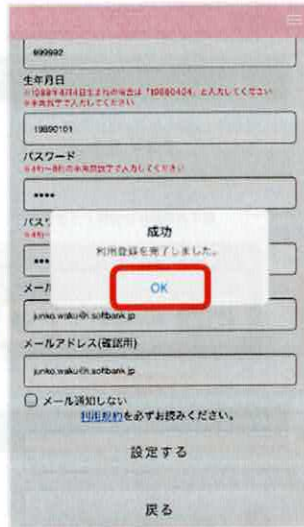

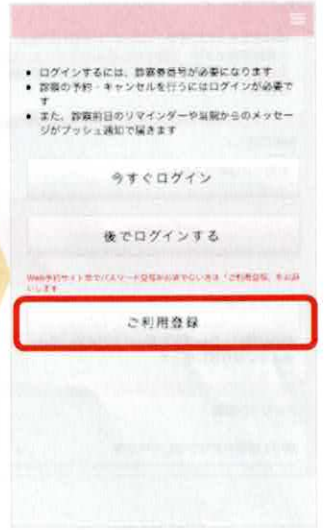
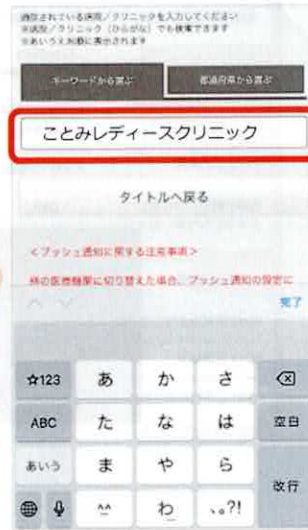

ダウンロードはこちら



QRもしくは、
アプリストアで
「アットリンク」
で検索！



アプリの使い方



WEBからの予約の場合は

<https://yoyaku.atlink.jp/urabe/>



ご利用登録を行って下さい。

※ パソコン・スマホ端末において、当院からのメールを受信するには、U00134@atlink.jp からのアドレス指定受信許可をお願いします。
※ 登録時、空メール送信後の返信が届かない等のエラーが起こる場合は、gmailやyahooなどのフリーメールアドレスをお試しください。

- 注意事項
- アットリンクアプリは、スマートフォン向けの無料サービスです。機種、OS、ブラウザによってはご利用できない場合がありますので、ご了承ください。(Android 5 以上 / iOS 8 以上 各端末の標準ブラウザ)
- 携帯端末から本サービスを利用する場合、インターネット接続が必要となります。定額プラン等に加入されていない場合、通信料が高額となりますのでご注意ください。
- アプリ内に、当社または第三者の広告が表示されます。
- アプリのロゴや機能等については、予告なく変更される場合がございます。

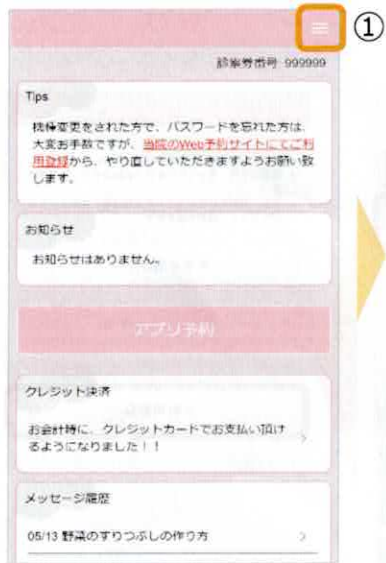
- ※1 医療機関選択画面では、通院されているクリニック/病院名を入力してください。
- ※2 iPhone端末の方は、プッシュ通知機能を必ず許可してください。
- ※3 今後メール配信が不要な方は、クリニックからのメール下部にある配信解除リンクからお手続きください。アプリのプッシュ通知のみ届きます。
- ※4 アプリからご利用登録する際は、通院されている医療機関の診察券番号・患者様の生年月日・メールアドレス・任意のパスワード設定が必要となります。

アプリの使い方

- ①アプリを起動し、
右上のメニューを開きます。
(右上の3本の横棒マーク)
- ②からご利用になる機能を選択します。





wovieの使い方



- ①アプリを起動し、
メニューを開きます。
(右上の3本の横棒マーク)
- ②wovieから当院の
wovieサイトが
閲覧できます。



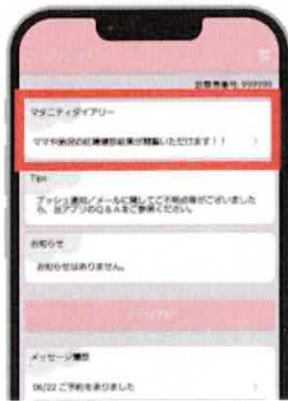
WEB問診の使い方



- ①アプリのメッセージ履歴や
予約確認メールに「問診」が
必要なご予約の場合、予約
ページの案内がありますので、
URLより問診ページにアクセ
スします。
- ②問診ページより「診察券番
号」、「ご登録のメールアド
レス」、「パスワード」より
ログインします。
- ③回答いただく問診を選択
して、質問に対する回答を
お願いします。

マタニティダイアリーの使い方

電子カルテシステムに登録された健診記録データから、赤ちゃんの成長の過程とママの記録を自動でグラフ化します。

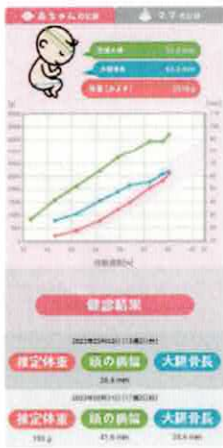


- ①アプリを起動し、マタニティダイアリー欄をタップします。
- ②第2暗証番号を入力してログインします。

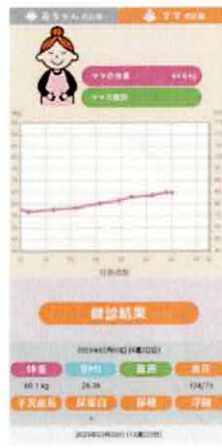
★初回は第2暗証番号の設定が必要です。第2暗証番号は半角英大文字、半角英小文字、半角数字を含む8文字以上で設定してください。

マタニティダイアリー表示内容

赤ちゃんの記録
推定体重 / 頭の横幅 / 大腿骨長



ママの記録
体重 / BMI / 腹囲 / 血圧 / 子宮底長 / 尿蛋白 / 尿糖 / 浮腫



セキュリティ対策

第2暗証番号

妊婦健診記録データは、患者様の個人データとなりますので、アットリンクアプリのログインパスワードとは別に、患者様ご自身で**第2暗証番号**をご登録いただけます。

アプリでの診察室へのお呼出し

お呼び出しの際には、モニター上に診察券番号をチャイム音と共に表示します。メールまたはアプリPush通知も同時に配信されます。お越しいただくエリアやお部屋が表示されますので該当の場所までお越しください。



通知バッジ



※プッシュ通知の利用を「許可」で設定してください。